

The Nichicon News

We introduce the latest news and special cases.

オススメ製品・新商品・
特殊な事例・用途などを
ご紹介します。

製造販売
始めました

置式ガードレール連続基礎

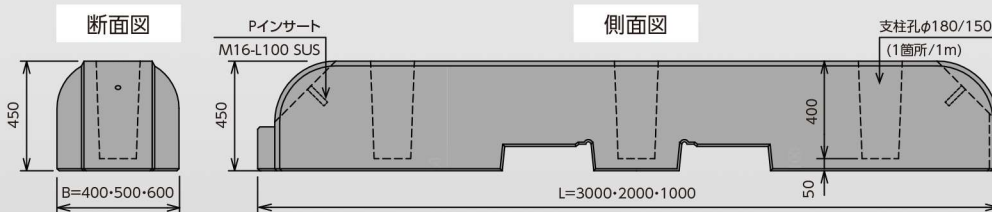
GUブロック 置式 TYPE

国交省 NETIS
「A」→「VE」に
令和元年度
活用促進技術
に認定!

路面に置いて使用する事を基本に開発した置式プレキャスト基礎ブロック

国土交通省 NETIS KT-160028-VE

■ 製品形状図 ※寸法：(mm)



■ 参考質量

製品長	L=3000	L=2000	L=1000
製品幅			
B=400	1050kg	700kg	310kg
B=500	1280kg	850kg	370kg
B=600	1530kg	1010kg	440kg

※詳細寸法及び各規格の使い分けについては別途カタログをご確認ください。


1 設置・移動がしやすく、部分的な取り外し・入れ替え可能!

GUブロック

※日当り施工量：100m/日

プレート連結で
施工が簡単!

簡単!!
↑↑↑



L=3m



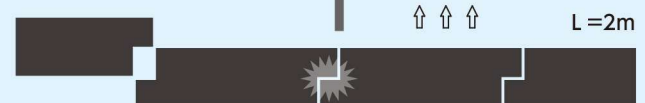
どちらでも・どこからでも

かさね式ブロック

※日当り施工量：70m/日

ボルト連結

難しい
↑↑↑



L=2m

取替・移設

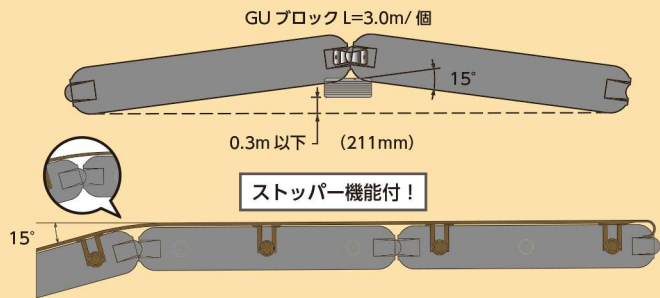
設置

■ **GUブロック** は**プレート連結**する事で、任意の場所から取り外せるようにしました。

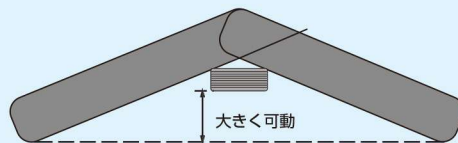
■ 標準製品を3mにすることにより、据付回数が少なく**工期短縮!** **規制時間も短縮!**

2 安全性を向上!

GUブロック



かさね式ブロック



■ **GUブロック** は防護柵の設計基準・同解説に規定されている**最大進入行程**を考慮しています!


■ **15度の角度**で製品同士が干渉し、**可動を抑制**します!

3 排水機能付!

GUブロック



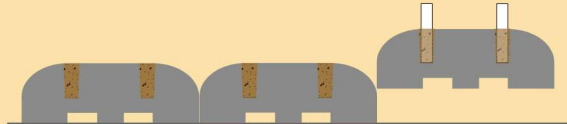
かさね式ブロック



■ **GUブロック** は排水孔があるので、**雨水の滞留**や**土砂の堆積**を防止できます!

4 支柱孔が底付のため、砂漏れなし!

GUブロック




かさね式ブロック



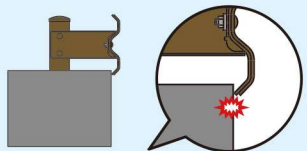
■ **GUブロック** の支柱孔は**底付**のため、移動する時に砂が漏れないので舗装を汚す心配がありません。**支柱を取り付けたまま移動**が出来ます!

5 ガードレールが設置しやすい!

GUブロック



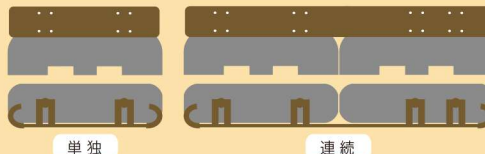
かさね式ブロック



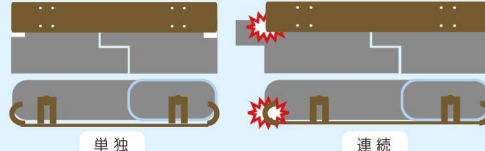
■ **GUブロック** はガードレールと製品の間に**クリアランス**があるので、**内カーブ**でもガードレールと製品の干渉の心配がありません!

6 使い勝手を向上!

GUブロック



かさね式ブロック



■ **GUブロック** はどのブロックにも**袖ビーム**が取り付けでき、**端部専用製品**が必要ありません。■ **連続でも単独でも**、どちらでも使用出来ます!

