

2

L形ブロック

道路

L形ブロック

プロダクトサマリー

インフォメーション

水路

道路

ます

景観

電線類
地中化製品

擁壁

補強土工


耐震性
貯水槽遊水池
ブロックテクスパン
工法スポーツ
ウォール

その他製品

会社案内

L形側溝


(旧名称 コンクリートL形)



(無筋)

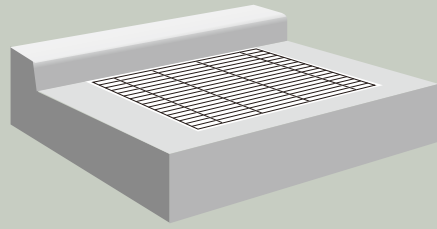
L形側溝1種

(旧名称 鉄筋コンクリートL形)

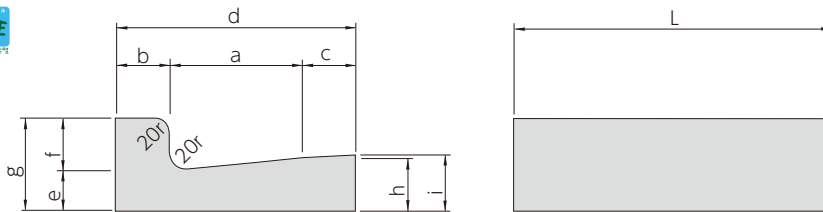


(有筋)

L形柵上部ブロック



L形側溝(無筋) JIS A 5371



寸法・質量表(単位mm)

呼び名	寸法										参考質量 kg
	a	b	c	d	e	f	g	h	i	L	
C250A	250	100	—	350	75	100	175	100	—	600	54
C250B	250	100	100	450	75	100	175	100	105	600	69

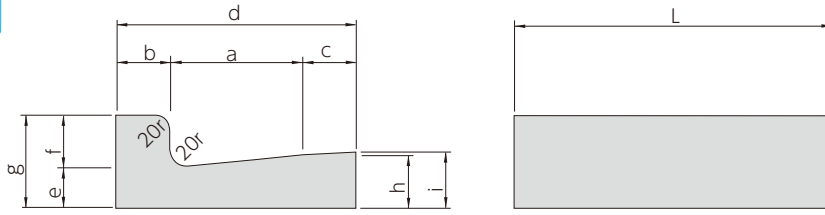
用途による区分

L形側溝(無筋)
JIS A 5371

車両が隣接して走行することはまれで、走行することがあっても一時待避など低速で走行するような場所に、車道に平行して設置するもの。

(平成22年3月23日JIS改正)

L形側溝1種 (有筋) JIS A 5372



寸法・質量表(単位mm)

呼び名	寸法										参考質量 kg
	a	b	c	d	e	f	g	h	i	L	
RC250A	250	100	—	350	55	100	155	80	—	600	47
RC250B	250	100	100	450	55	100	155	80	85	600	58
RC300	300	100	100	500	55	100	155	85	90	600	65

注: ■呼び名250Bについては、f寸法を50にすることもできます。

用途による区分

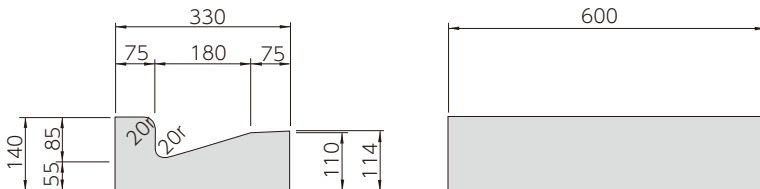
L形側溝1種(有筋) JIS A 5372	車両(後輪一輪50kN以下)が隣接して走行することはまれで、走行することがあっても一時待避など低速で走行するような場所に、車道に平行して設置するもの。
--------------------------	---

(平成22年3月23日JIS改正)

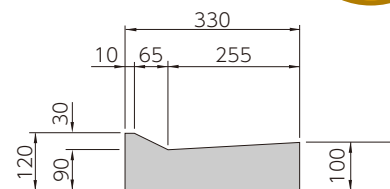
コンクリートL形 (名古屋市型)



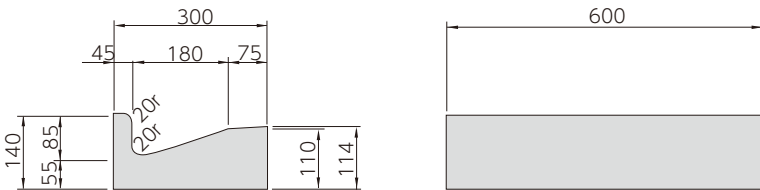
L180



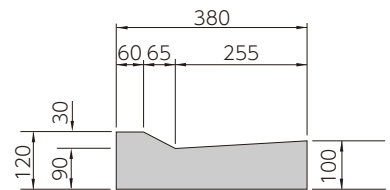
L255V



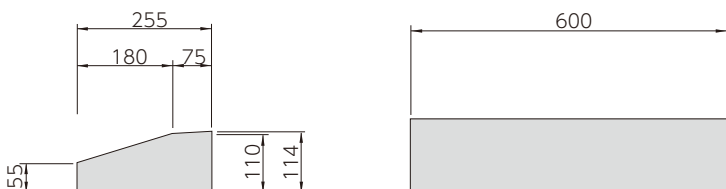
L180(幅300用)



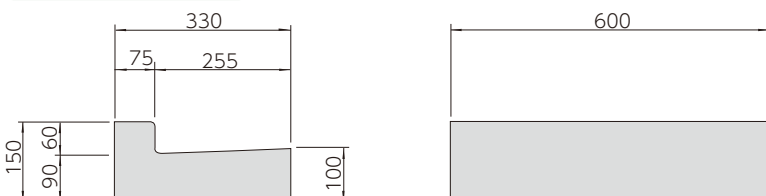
L255V(乗入用)



L180(頭なし)



L255A

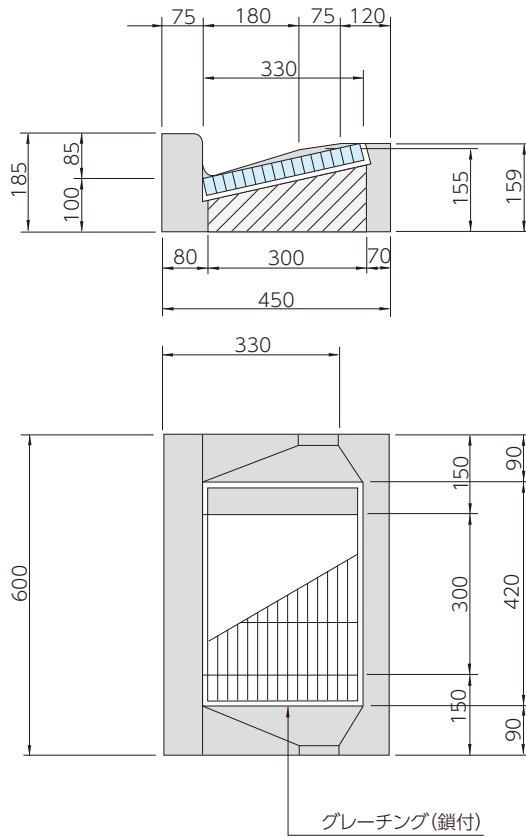


質量表 単位(mm)

呼び名	参考質量 kg
L180	48
L180(幅300用)	42
L180(頭なし)	33
L255A	55
L255V	45
L255V(乗入用)	54

L形柵上部ブロック L180用(名古屋市型)

単位(mm)



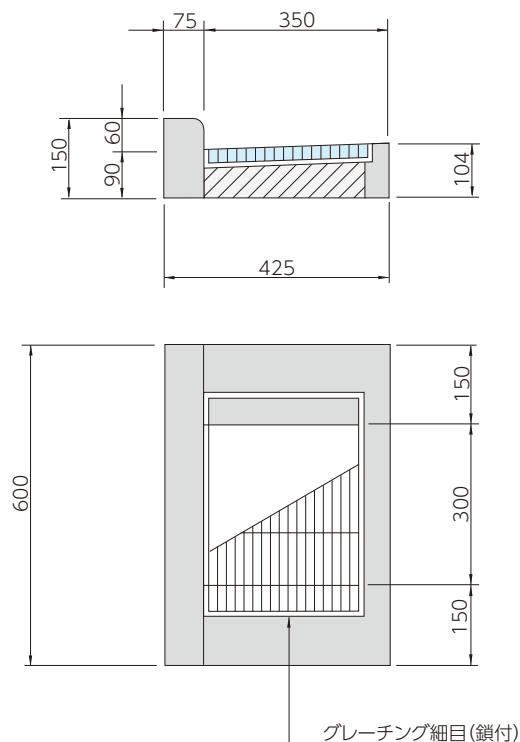
質量表

呼び名	参考質量 kg
L180用	65

T-14粗目 M038 315×340×38
T-14細目 SD38-S 317×340×38

L形柵用ブロック L255A用(名古屋市型)

単位(mm)



質量表

呼び名	参考質量 kg
L255A	42

T-2細目 S025 292×390×25